

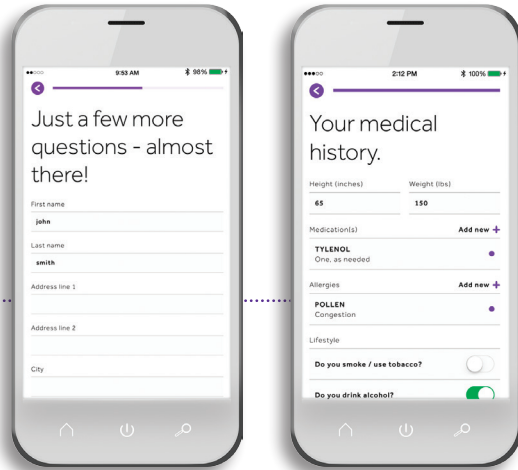


Empiece a usar la **aplicación móvil de Teladoc®**

¡DESCARGAR LA APLICACIÓN ES RÁPIDO Y FÁCIL!

Visite Teladoc.com/mobile o su tienda de aplicaciones.

Luego, siga las instrucciones a continuación.

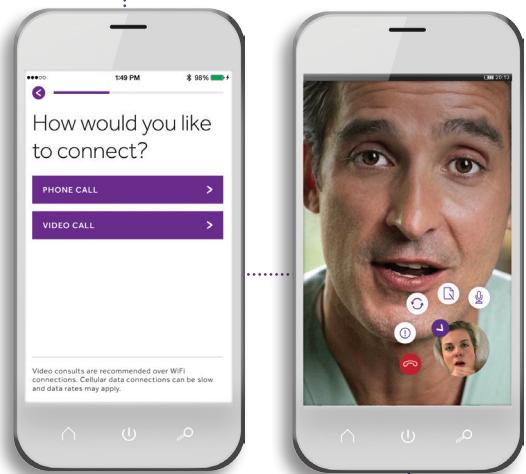


1. CREE UNA CUENTA

Configurar su cuenta de Teladoc a través de la aplicación móvil solo toma unos minutos. Después de descargar la aplicación, debe proporcionar su historia clínica para proporcionar a los médicos la información que necesitan para brindarle atención médica de calidad. También puede agregar a los miembros de su familia para que reciban atención las 24 horas.

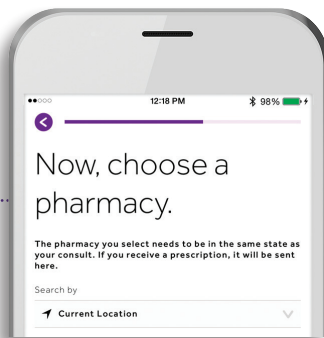
2. HABLE AHORA CON UN MÉDICO

Hable con el primer médico de Teladoc que esté disponible o programe una cita. En pocos minutos, un médico estará listo para escuchar, diagnosticar y recetar medicamentos, si fuera necesario. Después de su consulta, puede decidir si desea compartir los resultados con su médico de atención primaria.



3. RECOJA SU MEDICAMENTO CON RECETA MÉDICA

Si es médicamente necesario, se puede enviar una receta a su farmacia local. Busque una farmacia cercana o utilice su farmacia favorita. Teladoc es la manera conveniente y asequible de obtener ahora la atención que necesita.



¡Hable con un médico en cualquier momento por gratis!

 Teladoc.com

 1-800-Teladoc (835-2362)

